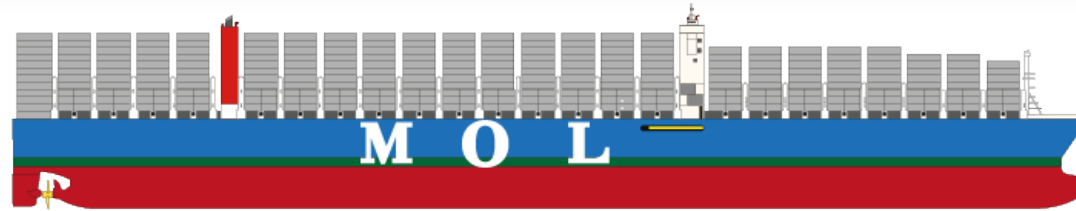


Größenentwicklung in der Containerschifffahrt

MOL TRIUMPH



über 20.000 TEU Baujahr 2017


400 m



16,0 m

59 m

MOL QUEST



über 14.000 TEU Baujahr 2013

368 m



15,5 m

54 m

MOL CELEBRATION



über 8.000 TEU Baujahr 2008

316 m

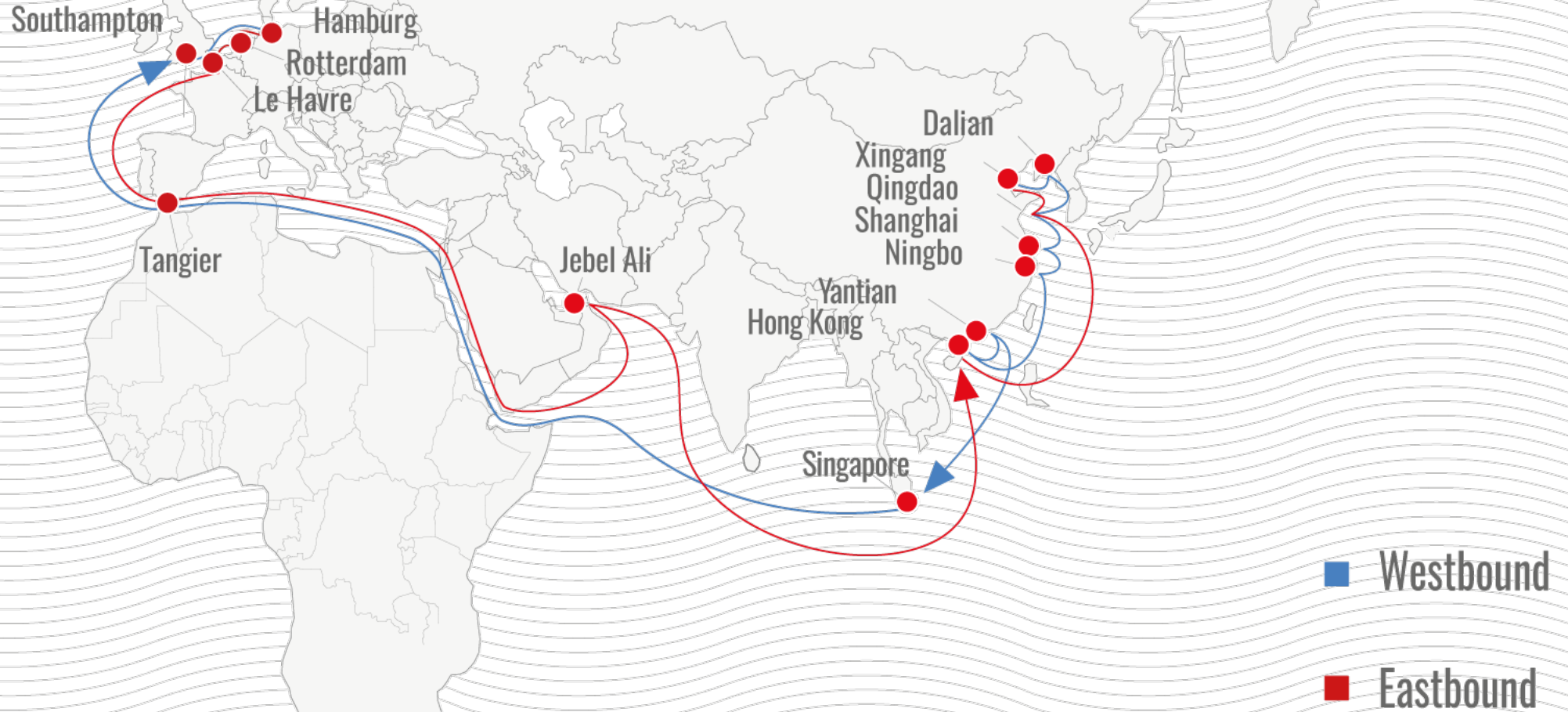


14,5 m

45 m



THE Alliance FE2-Service



Transportspitzen durch Großschiffsanläufe



Umschlag von bis zu 14.500 TEU

Be-/ Entladung am Großschiff der 20.000 TEU Klasse



Transshipment
5.410 TEU



Hinterland
9.090 TEU



3.159 LKW

5.055 TEU



47 Ganzzüge

3.845 TEU



2 Binnenschiffe

190 TEU

Hohe Transportmengen ins Hinterland erfordern den Ausbau der landseitigen Infrastruktur